













Table des fonctions

MOTEURS Ø 35 MM				
CONSEILLÉ POUR L'AUTOMATISATION DE :	TM35	TM35 ER	TM35 ERO	
Volets roulants 	■	■	■	
Volets roulants à lames orientables 		■	■	
Store vertical/screen 	■	■		
Store monobloc 				
Store coffre ou cassette 				
Store rideau/ pergola	■	■	■	
Rideau métallique et portes garages enroulables 				
MODALITÉ D'ACTIONNEMENT :				
Actionnement par interrupteur (ouvre - stop - ferme)	■	■	■	
Actionnement par télécommande (récepteur radio intégré) 		■	■	
Actionnement par télécommande bouton poussoir 		■	■	
RÉGLAGE DES POINTS D'ARRÊT (FIN DE COURSE) :				
Réglage manuelle des points d'arrêt	■	■	■	
Réglage automatique des points d'arrêt 		■	■	
Réglage semi-automatique des points d'arrêt (UP automatique)		■		
Sélection position intermédiaire personnalisée		■	■	
FONCTIONNALITÉS ADDITIONNELLES :				
Manoeuvre d'urgence (en cas de coupure de courant)				
Arrêt automatique en cas de glace 		■	■	
Inversion automatique de la marche en cas d'obstacle  			■	
Adaptation automatique aux déformations de l'enroulable		■	■	
Modes de fonctionnement modifiable (menu avancé)		■	■	
COMPATIBILITÉ AVEC DES CONTRÔLES ÉLECTRONIQUES :				
Connexion à 1 récepteur radio externe	■			
Capteur soleil et vent " radio "		■	■	
Horloge radio		■	■	
Compatible avec des systèmes de contrôle domotique (câblé)	■			

MOTEURS Ø 45 MM							MOTEURS Ø 58 MM			
	TM45	TM45M	TM45R	TM45E	TM45ER	TM45PP	TM58	TM58M	TM58E	TM58ER
	■	■	■	■	■	■	■	■	■	■
					■					■
	■	■	■	■	■		■	■	■	■
	■	■	■	■	■		■	■	■	■
	■	■	■	■	■		■	■	■	■
	■	■	■	■	■		■	■	■	■
	■	■	■	■	■	■	■	■	■	■
			■		■					■
			■		■					■
	■	■	■	■	■		■	■	■	■
				■	■	■			■	■
				■	■				■	■
					■					■
		■						■		
				■	■	■			■	■
				■	■				■	■
				■	■	■			■	■
				■	■				■	■
	■	■		■		■	■	■	■	
			■		■					■
			■	■	■				■	■
	■	■		■		■	■	■	■	